



ФЕДЕРАЛЬНАЯ СЛУЖБА
ГОСУДАРСТВЕННОЙ СТАТИСТИКИ

Оперативные данные по сельскому хозяйству Тульской области



за январь-август 2023 года



ФЕДЕРАЛЬНАЯ СЛУЖБА
ГОСУДАРСТВЕННОЙ СТАТИСТИКИ

Оперативные данные по сельскому хозяйству

Тульской области

за январь–август 2023 года

01

ПОГОЛОВЬЕ СКОТА В ХОЗЯЙСТВАХ ВСЕХ
КАТЕГОРИЙ

02

ПРОИЗВОДСТВО СКОТА И ПТИЦЫ НА УБОЙ
В СЕЛЬСКОХОЗЯЙСТВЕННЫХ ОРГАНИЗАЦИЯХ

03

СТРУКТУРА ПРОИЗВОДСТВА СКОТА И ПТИЦЫ

04

СТРУКТУРА ПРОИЗВОДСТВА СКОТА И ПТИЦЫ
НА УБОЙ ПО КАТЕГОРИЯМ ХОЗЯЙСТВ

05

ПРОИЗВОДСТВО МОЛОКА
В СЕЛЬСКОХОЗЯЙСТВЕННЫХ ОРГАНИЗАЦИЯХ

* Ежемесячные данные оперативной статистики

<https://71.rosstat.gov.ru/> При использовании в СМИ ссылка на Тулостат обязательна

Отдел статистики сельского хозяйства и окружающей природной среды 8 (4872) 36-33-48





ФЕДЕРАЛЬНАЯ СЛУЖБА
ГОСУДАРСТВЕННОЙ СТАТИСТИКИ

Оперативные данные по сельскому хозяйству

Тульской области

за январь–август 2023 года

06

СТРУКТУРА ПРОИЗВОДСТВА МОЛОКА
ПО КАТЕГОРИЯМ ХОЗЯЙСТВ

07

ПРОИЗВОДСТВО ЯИЦ
В СЕЛЬСКОХОЗЯЙСТВЕННЫХ ОРГАНИЗАЦИЯХ

08

СТРУКТУРА ПРОИЗВОДСТВА ЯИЦ
ПО КАТЕГОРИЯМ ХОЗЯЙСТВ

09

СТРУКТУРА ПРОИЗВОДСТВА ЯИЦ
ПО КАТЕГОРИЯМ ХОЗЯЙСТВ

10

ЯЙЦЕНОСКОСТЬ КУР-НЕСУШЕК
В СЕЛЬСКОХОЗЯЙСТВЕННЫХ ОРГАНИЗАЦИЯХ

* Ежемесячные данные оперативной статистики

<https://71.rosstat.gov.ru/> При использовании в СМИ ссылка на Туластат обязательна

Отдел статистики сельского хозяйства и окружающей природной среды 8 (4872) 36-33-48





ПОГОЛОВЬЕ СКОТА В ХОЗЯЙСТВАХ ВСЕХ КАТЕГОРИЙ

ПО СОСТОЯНИЮ НА 1 СЕНТЯБРЯ 2023 ГОДА

в % к 1 сентября 2022 года



Крупный рогатый скот



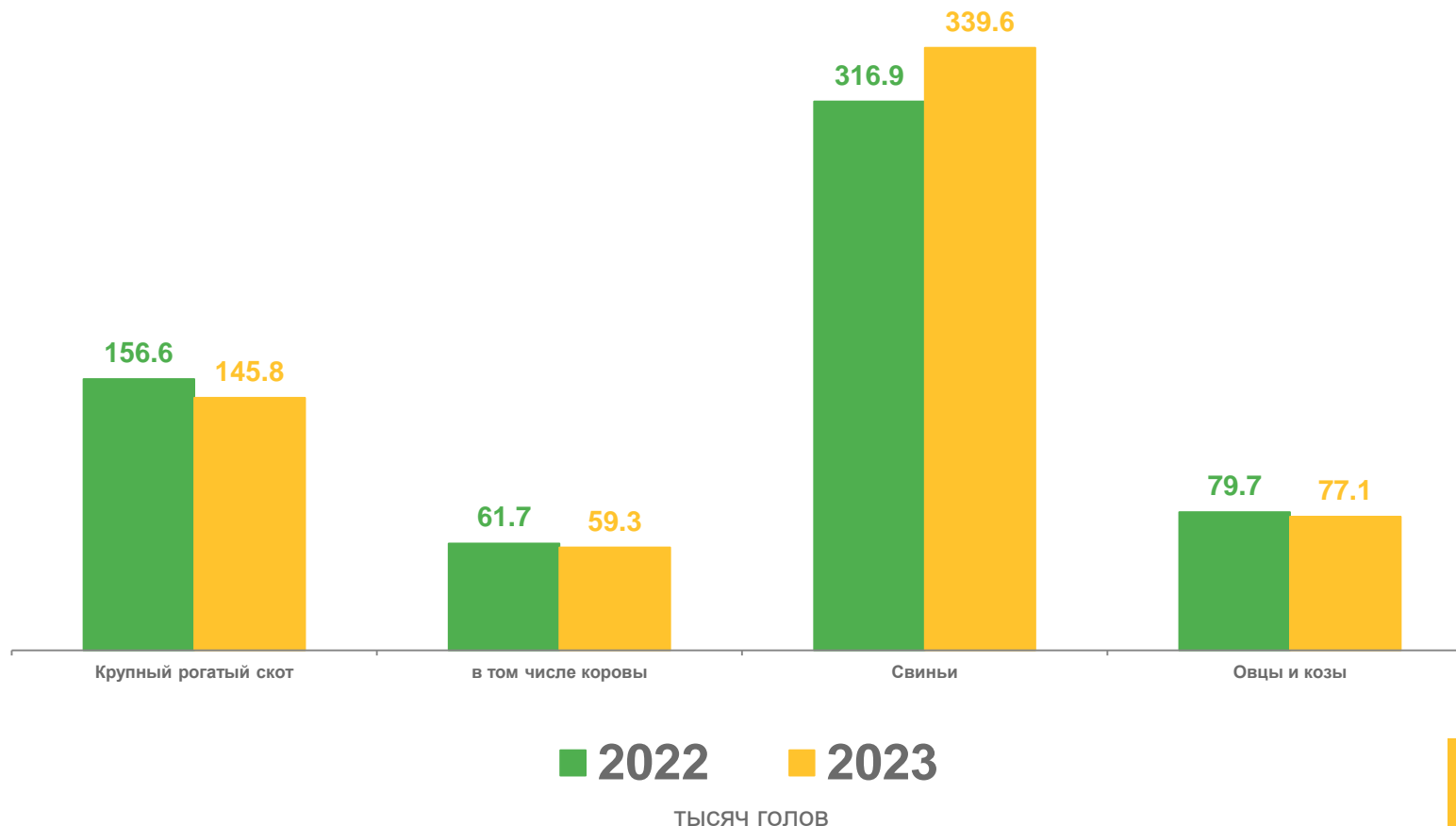
в том числе коровы



Свиньи



Овцы и козы





ПРОИЗВОДСТВО СКОТА И ПТИЦЫ НА УБОЙ (В ЖИВОМ ВЕСЕ) В СЕЛЬСКОХОЗЯЙСТВЕННЫХ ОРГАНИЗАЦИЯХ

ТЫСЯЧ ТОНН



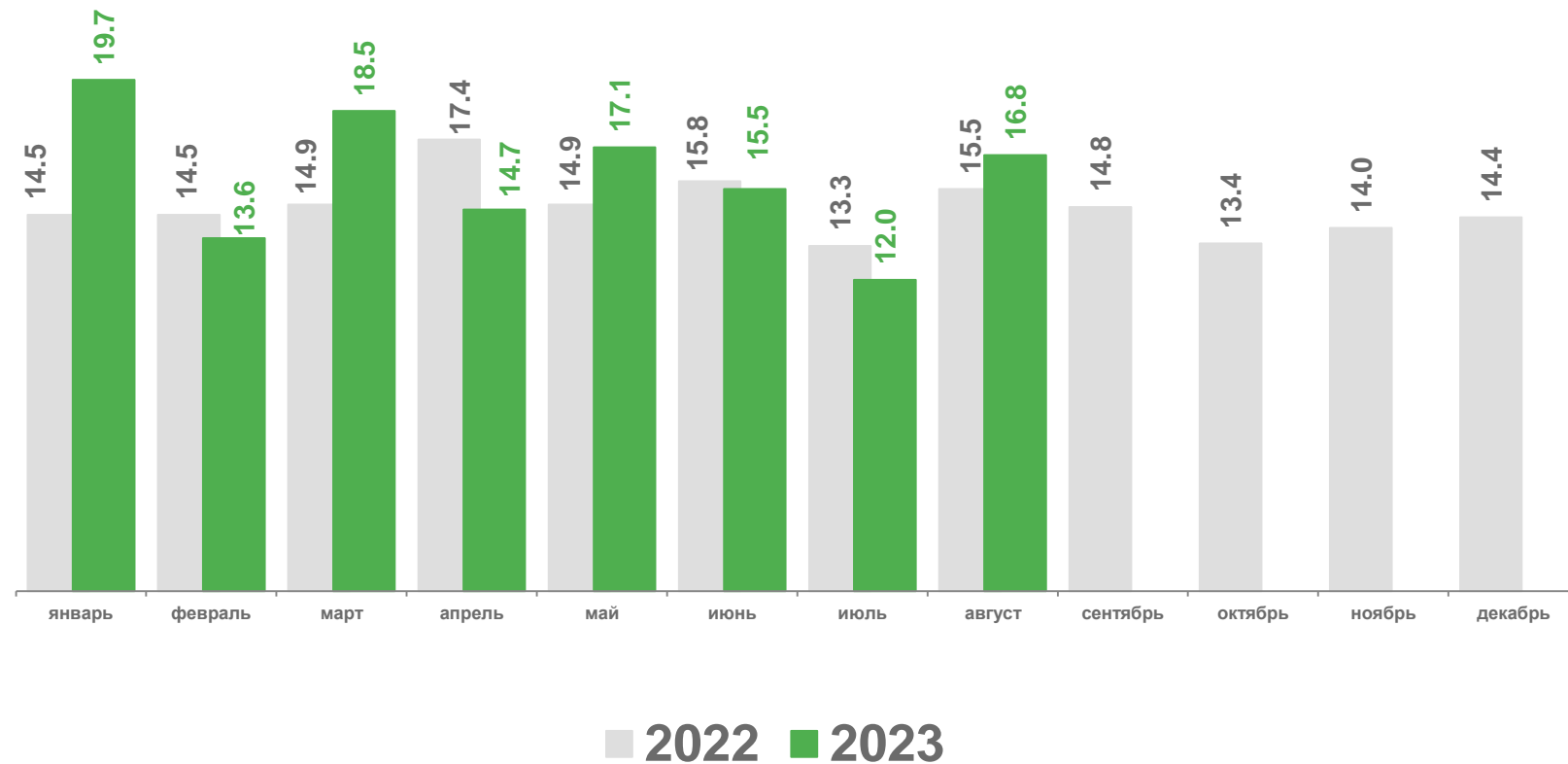
127,1

Январь-август 2023 года



105,9%

К январю-августу 2022 года



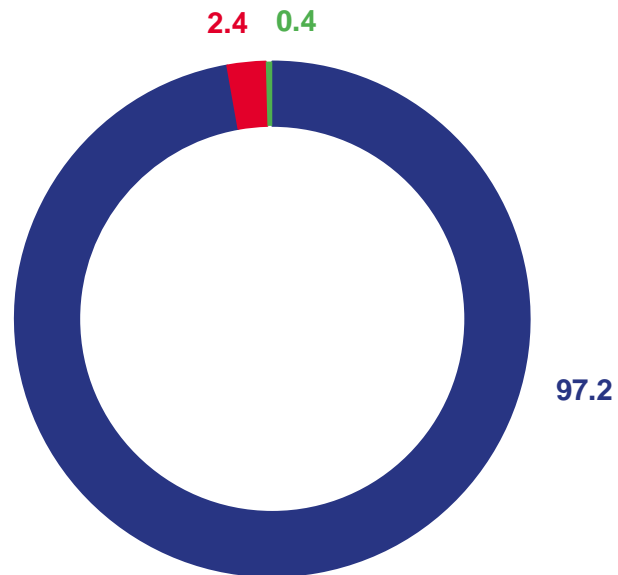


СТРУКТУРА ПРОИЗВОДСТВА СКОТА И ПТИЦЫ НА УБОЙ (В ЖИВОМ ВЕСЕ) ПО КАТЕГОРИЯМ ХОЗЯЙСТВ

В % ОТ ОБЩЕГО ОБЪЕМА

январь-август

2022



● Сельскохозяйственные организации

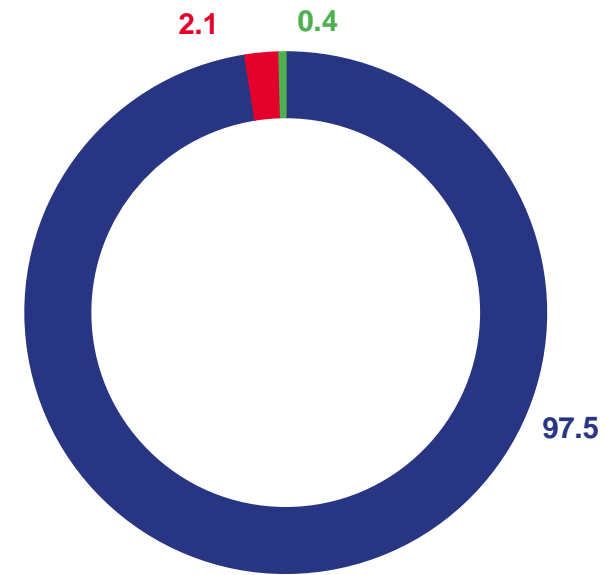


● Хозяйства населения



● Крестьянские (фермерские) хозяйства

2023





ПРОИЗВОДСТВО СКОТА И ПТИЦЫ НА УБОЙ (В ЖИВОМ ВЕСЕ) ПО ВИДАМ СКОТА В СЕЛЬСКОХОЗЯЙСТВЕННЫХ ОРГАНИЗАЦИЯХ

Январь-август 2023 года, тысяч тонн

127,9

Скот и птица на убой (в живом весе) всего
из него:



6,0

Крупный рогатый скот



45,5

Свиньи



75,7

Птица



0,7

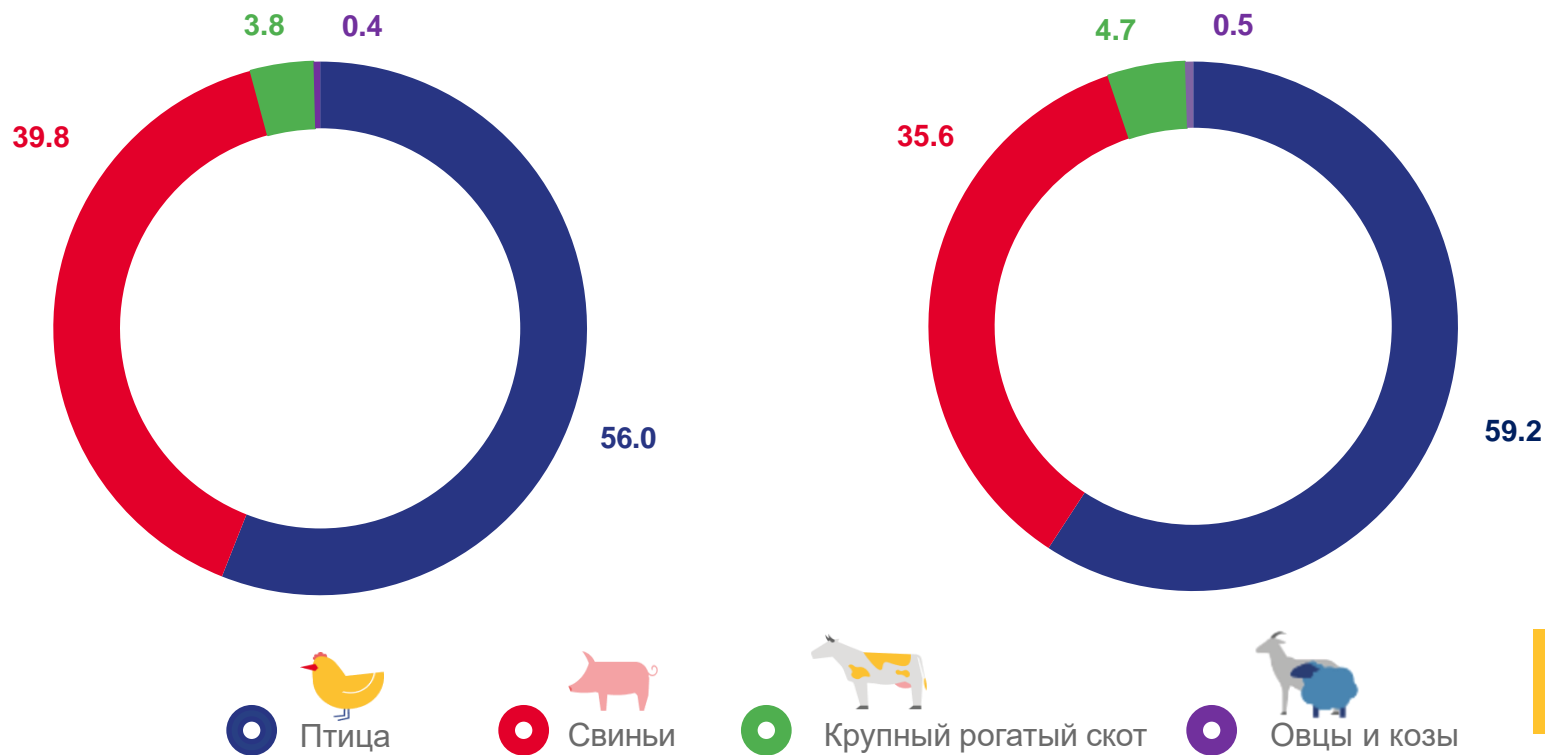
Овцы и козы

Структура производства в % от общего объема по видам скота

январь-август

2022

2023





ПРОИЗВОДСТВО МОЛОКА В СЕЛЬСКОХОЗЯЙСТВЕННЫХ ОРГАНИЗАЦИЯХ

ТЫСЯЧ ТОНН



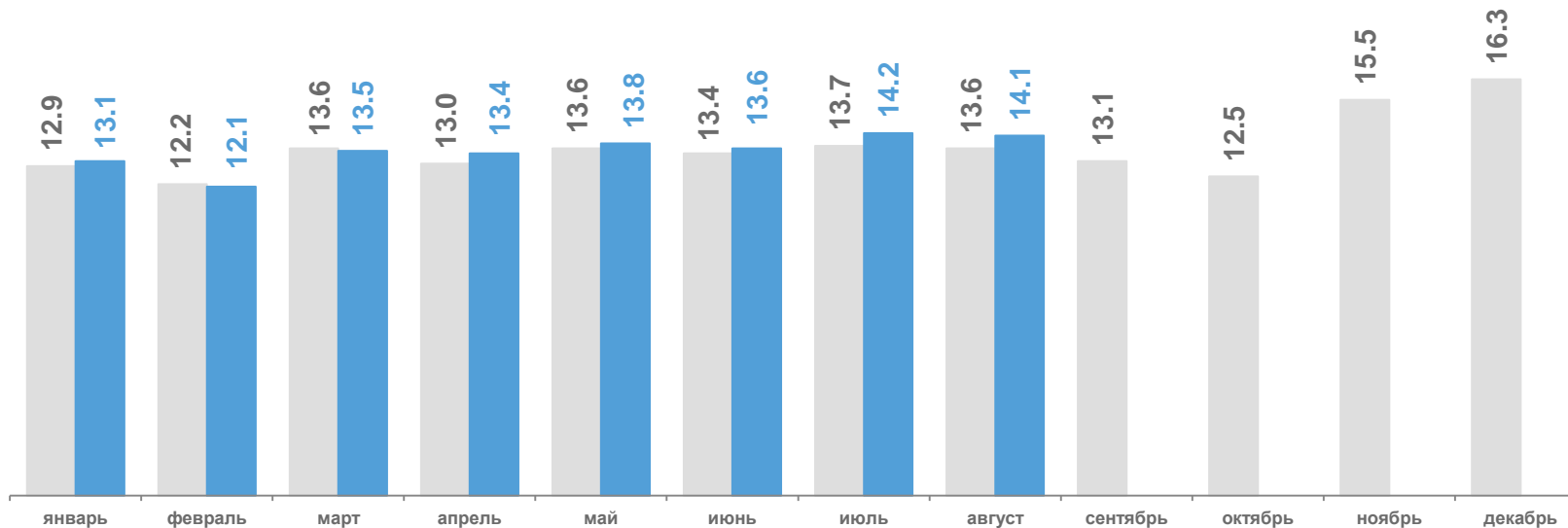
107,9

Январь-август 2023 года



101,9%

К январю-августу 2022 года



■ 2022 ■ 2023



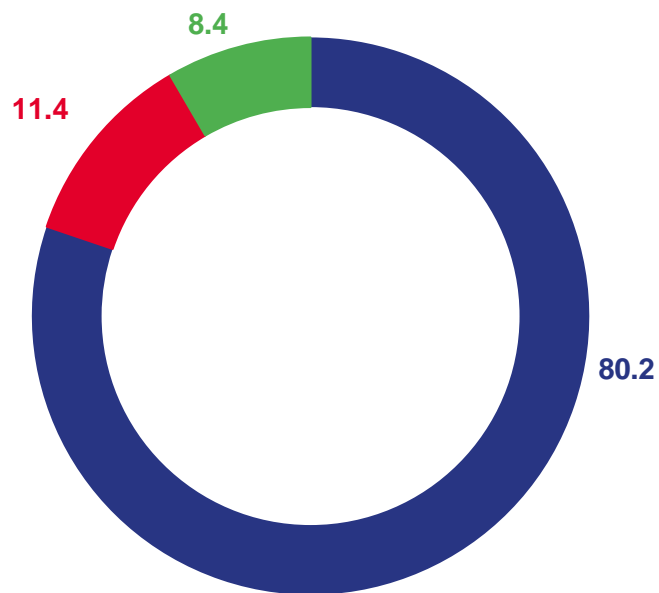


СТРУКТУРА ПРОИЗВОДСТВА МОЛОКА ПО КАТЕГОРИЯМ ХОЗЯЙСТВ

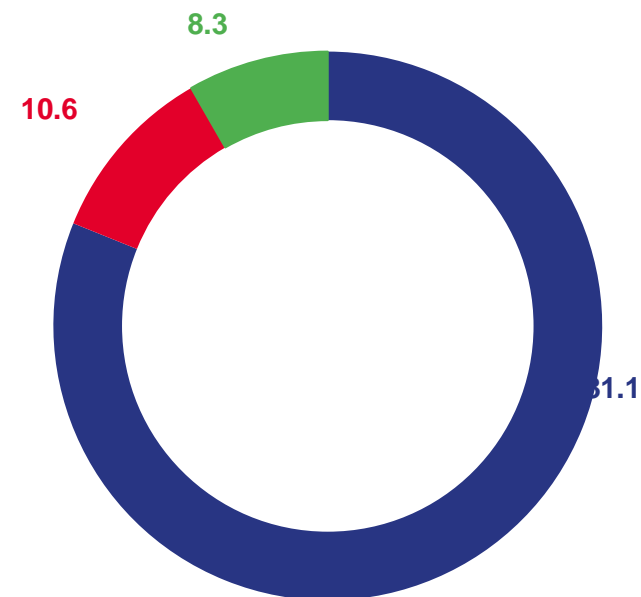
В % ОТ ОБЩЕГО ОБЪЕМА

январь-август


2022




2023



 Сельскохозяйственные организации

 Хозяйства населения

 Крестьянские (фермерские) хозяйства



ПРОИЗВОДСТВО ЯИЦ В СЕЛЬСКОХОЗЯЙСТВЕННЫХ ОРГАНИЗАЦИЯХ

МИЛЛИОНОВ ШТУК



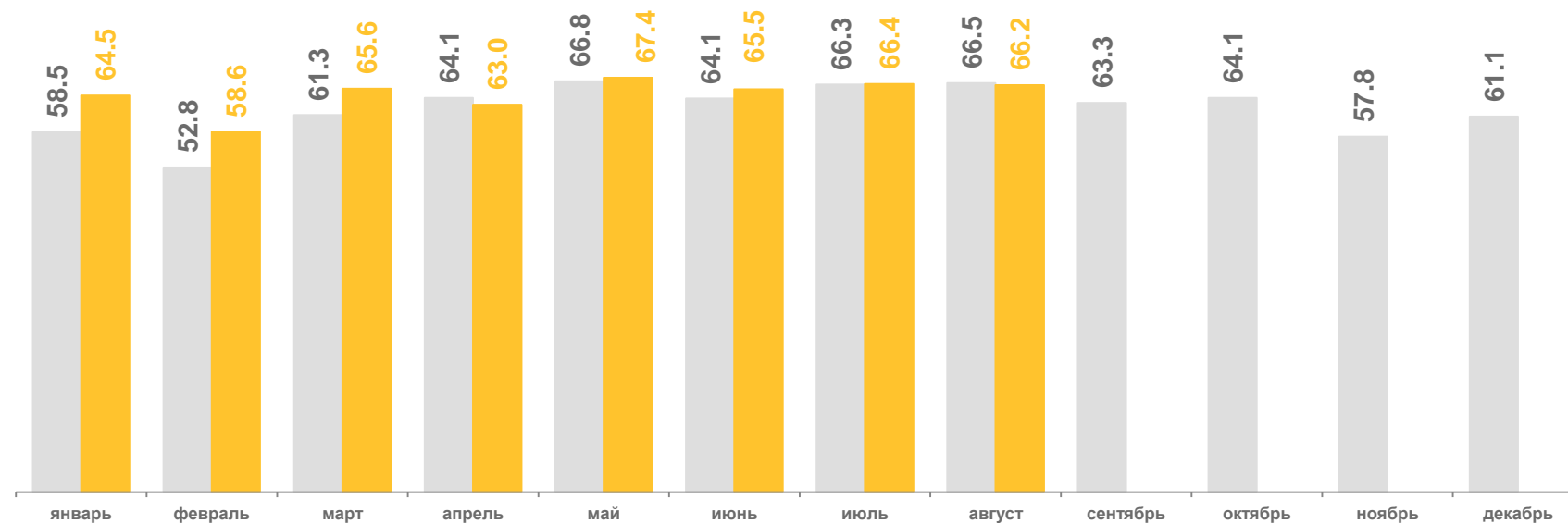
517,6

Январь-август 2023 года



103,4%

К январю-августу 2022 года



■ 2022 ■ 2023



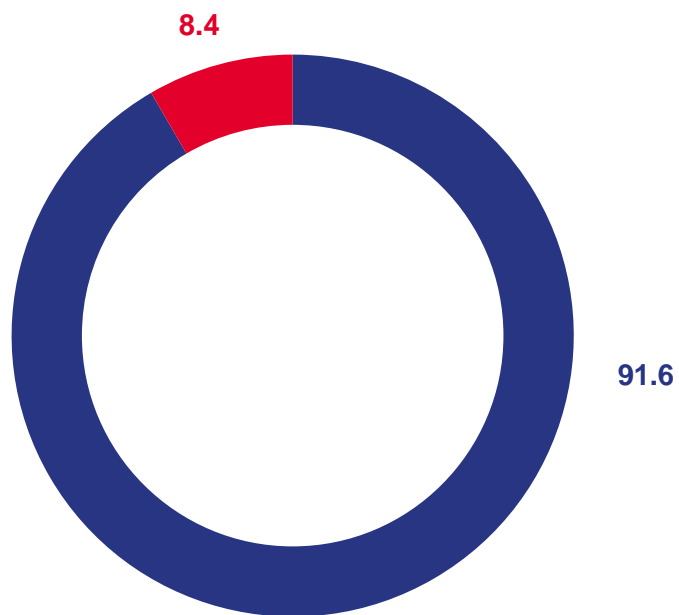


СТРУКТУРА ПРОИЗВОДСТВА ЯИЦ ПО КАТЕГОРИЯМ ХОЗЯЙСТВ

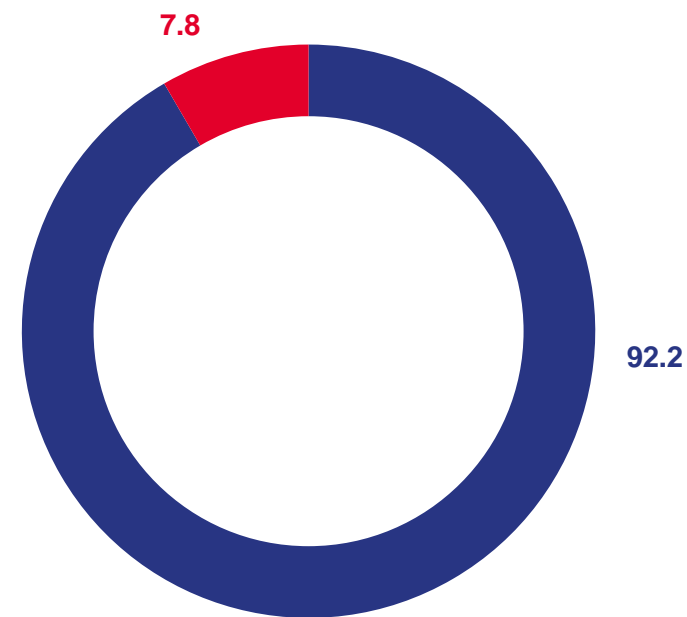
В % ОТ ОБЩЕГО ОБЪЕМА

январь-август

2022



2023



Сельскохозяйственные организации



Хозяйства населения





НАДОЙ МОЛОКА НА ОДНУ КОРОВУ В СЕЛЬСКОХОЗЯЙСТВЕННЫХ ОРГАНИЗАЦИЯХ

КИЛОГРАММОВ



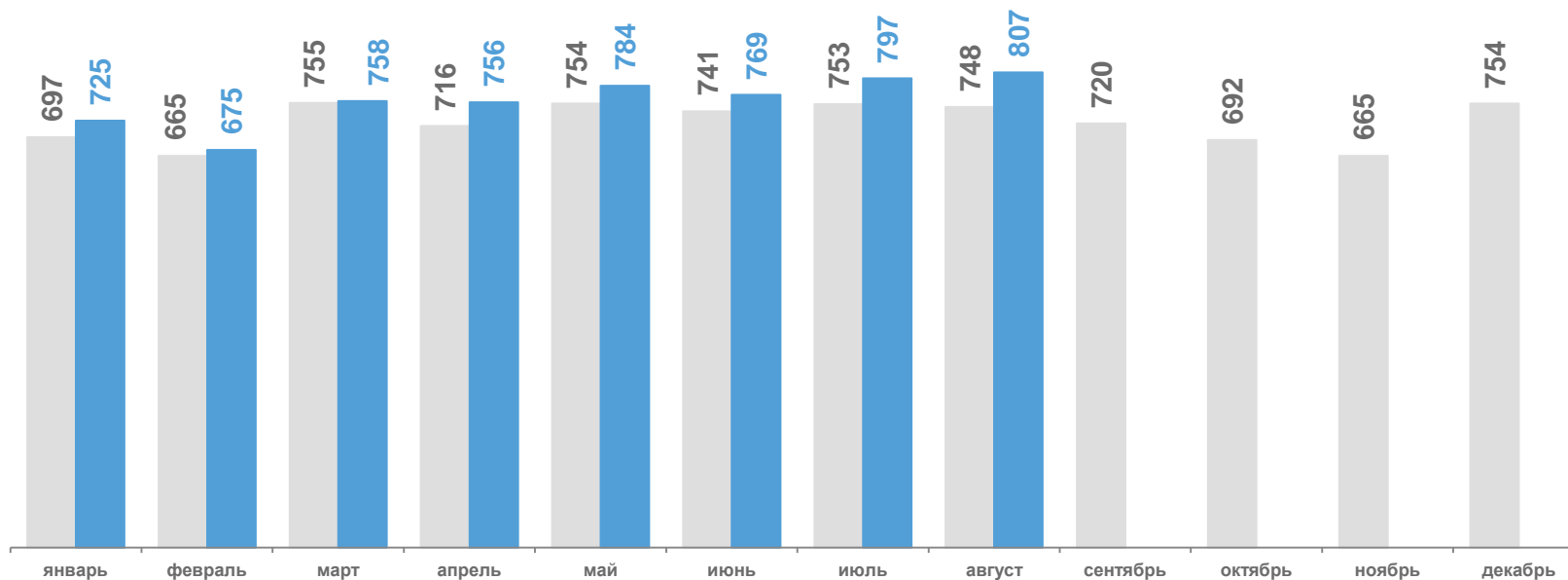
6 063

Январь-август 2023 года



104,0%

К январю-августу 2022 года



■ 2022 ■ 2023





ЯЙЦЕНОСКОСТЬ КУР-НЕСУШЕК В СЕЛЬСКОХОЗЯЙСТВЕННЫХ ОРГАНИЗАЦИЯХ

ШТУК



214

Январь-август 2023 года



102,9%

К январю-августу 2022 года

